



## BASECAMP-SERIE

Entwickelt für alle, die ein gemütliches Zelt zum Gruppencamping brauchen, aber auch zuverlässigen Schutz benötigen, wenn sie sich in unwegsameres Gelände vorwagen.



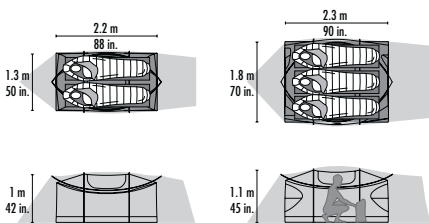
### MO ROOM™ 2P & 3P

Dank unserer neuen BowFrame™. Stangengeometrie bieten diese Zelte ultimativen Komfort und Schutz.

- **Unvergleichlich geräumig:** Die Zeltwände sind nahezu vertikal – dank unserer innovativen BowFrame™. Stangengeometrie – wodurch der Raum in Schulter- und Kopfhöhe maximiert wird.
- **Stauraum:** 2 StayDry-Eingänge und 2 Eingangsbereiche (einer davon kreisförmig für extragroßes Fassungsvermögen) zum Verstauen von Ausrüstung oder einfach zum Genießen der Aussicht – selbst bei schlechtem Wetter.
- **Ausgezeichnete Belüftung:** Mesh-Dachfenster geben den Blick auf die Sterne frei und fördern die Belüftung.
- **Schneller und einfacher Aufbau:** FastFeed™. Stangenmanschetten beschleunigen den Aufbau, besonders für Einzelpersonen.



Green Fly Option



#### MO ROOM™ 2P

KAPAZITÄT	2
MINDESGEWICHT	3,08 kg   6 lbs. 12 oz.
BODEN + EINGANGSBEREICH	2,8 + 1,7 m <sup>2</sup>   30 + 18,5 ft <sup>2</sup>
INNENHÖHE	106 cm   42 in.
FASSUNGSVERMÖGEN	2265 + 821 L   80 + 29 cu. ft.

Art.-Nr. 12514

Art.-Nr. 12522 GREEN FLY

#### MO ROOM™ 3P

KAPAZITÄT	3
MINDESGEWICHT	4,04 kg   8 lbs. 14 oz.
BODEN + EINGANGSBEREICH	4,08 + 2 m <sup>2</sup>   44 + 21,5 ft <sup>2</sup>
INNENHÖHE	114 cm   42 in.
FASSUNGSVERMÖGEN	4360 + 963 L   154 + 34 cu. ft.

Art.-Nr. 12513

Art.-Nr. 12521 GREEN FLY



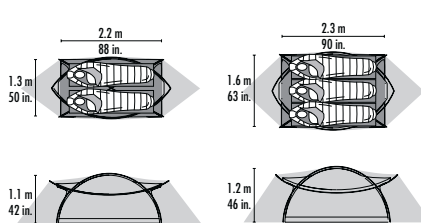
### ELBOWROOM™ 2P & 3P

Unser komfortabelstes frei stehendes Zelt, dank unserer neuen BowFrame™. Stangengeometrie.

- **Wohnlich:** Einzigartige Stangenkonfiguration bietet ausgezeichnete Stabilität und mehr Geräumigkeit.
- **Stauraum:** 2 StayDry-Eingänge und 2 Vorräume zum Verstauen der Ausrüstung oder einfach zum Genießen der schönen Aussicht – auch bei schlechtem Wetter.
- **Belüftung:** Mesh-Deckenelemente sorgen für eine hervorragende Belüftung.
- **Schneller und einfacher Aufbau:** FastFeed™. Stangenmanschetten und frei stehende Konstruktion beschleunigen den Aufbau, besonders für Einzelpersonen.



Green Fly Option



#### ELBOWROOM™ 2P

KAPAZITÄT	2
MINDESGEWICHT	2,9 kg   6 lbs. 6 oz.
BODEN + EINGANGSBEREICH	2,8 + 1,1 m <sup>2</sup>   30 + 12 ft <sup>2</sup>
INNENHÖHE	106 cm   42 in.
FASSUNGSVERMÖGEN	2265 + 425 L   80 + 15 cu. ft.

Art.-Nr. 12516

Art.-Nr. 12524 GREEN FLY

#### ELBOWROOM™ 3P

KAPAZITÄT	3
MINDESGEWICHT	3,08 kg   6 lbs. 12 oz.
BODEN + EINGANGSBEREICH	2,8 + 1,7 m <sup>2</sup>   40 + 15 ft <sup>2</sup>
INNENHÖHE	114 cm   45 in.
FASSUNGSVERMÖGEN	2973 + 538 L   105 + 19 cu. ft.

Art.-Nr. 12515

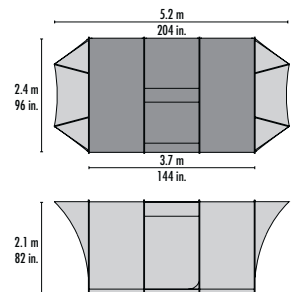
Art.-Nr. 12523 GREEN FLY



### BOARD ROOM™

Diese supergeräumige Gruppen-/Familienzeltplane verfügt über mehrere Zusatzoptionen für maximale Vielseitigkeit.

- **Vielseitig:** Der Board Room ist für die verschiedensten Campingaktivitäten geeignet. Die Plane und ihre praktischen Zusatzkomponenten können auf die individuellen Bedürfnisse der jeweiligen Outdoor-Aktivität abgestimmt werden.
- **Komfortabel:** Die Innenhöhe und die Länge des Zeltes sorgen für eine maximale Stehhöhe, während Vordächer der hinteren Tür bei schlechtem Wetter Schutz mit Belüftung bieten.
- **Standfest:** Die einzigartige Stangenauslegung und die überdimensionalen Stangen liefern die notwendige Standfestigkeit, um sich auch unter ungünstigsten Bedingungen zu behaupten.
- **Zusätzlicher Schutz:** Ein Sicherheitskabel aus Edelstahl im Zeltinneren ermöglicht die Sicherung wertvoller Ausrüstungsgegenstände. Einschließlich 6 Stangen, 10 Heringe und ein voll ausgestatteter Duffle-Bag zum leichten Transport.



#### BOARD ROOM™

KAPAZITÄT	4-8
MINDESGEWICHT	12,08 kg   26 lbs. 9 oz.
BODENFLÄCHE	8,9 m <sup>2</sup>   96 ft <sup>2</sup>
INNENHÖHE	208 cm   6 ft 10 in.
FASSUNGSVERMÖGEN	16850 L   595 cu. ft.

Art.-Nr. 12505