

# Kaitum & Kaitum GT

**Bemerkenswert leichte Zelte mit zwei Eingängen/zwei Apsiden, die viel Platz und Komfort, bei bester Raumnutzung und ausgezeichnete Stabilität, bieten.**

## Zeltprofil

Beide, das Kaitum und das neue, vergrößerte Kaitum GT, haben ihre eigenen Vorzüge, obwohl sie als ultraleichte Ausführung zu unserem Keron und Keron GT gedacht sind. Die Kaitum Modelle für zwei und drei Personen, sowie ihre dazugehörigen GT Versionen, sind ideal für Touren, bei denen das geringe Gewicht und der Extrakomfort eine größere Rolle spielen, als die absolute Robustheit, aber die Fähigkeit, allen Jahreszeiten und Wetterbedingungen zu widerstehen, trotzdem erforderlich ist.

Das ultraleichte Kerlon 1200 Außenzeltgewebe und das dazugehörige DAC Featherlite NSL 9 mm Gestänge machen das Kaitum und Kaitum GT mit ihren bewährten zwei Eingängen/zwei Apsiden Tunnelzelt Design zu leichten, komfortablen, allen Bedingungen gewachsenen

Begleitern. Beide sind ideal und gleichermaßen gut gerüstet, für lange und kurze Abenteuer mit häufigem Standortwechsel. Kaitum und Kaitum GT sind bei jedem Wetter für den Gebrauch im geschützten Gelände hervorragend geeignet und robust genug, um im exponierten Gelände, z.B. oberhalb der Baumgrenze, mit den schlechtesten Bedingungen fertig zu werden. Bei beiden Modellen kann der vordere Teil komplett geöffnet werden; dies gewährleistet die bestmögliche Belüftung und macht sie hiermit zur ersten Wahl für einen Einsatz in warmen Regionen.

## Anwenderprofil Kaitum

Das Zwei-Eingänge/Zwei-Apsiden Design, inklusive des ultraleichten Materials und der Konstruktion, ergeben das Kaitum und Kai-

tum GT, mit einem ausgezeichnetem Verhältnis von extrem niedrigem Gewicht, beachtlichem Komfort und großer Robustheit.

Rucksackreisende, Kanu- und Radwanderer lieben gleichermaßen ihr ultraleichtes Gewicht, ihre außerordentliche Geräumigkeit und das geringe Packmaß. Wintercamper, Jäger und Kletterer bevorzugen das Kaitum und Kaitum GT aufgrund der Allwettertauglichkeit beider Modelle. Wegen der großen Bodenfläche, den senkrechten Eingängen und Wänden fühlen sich auch groß gewachsene Anwender wohl.

Einen beachtlichen Schritt weiter geht das neue Kaitum GT mit seiner vergrößerten Apside und wird somit seine Anhängerschaft aus Rucksackreisenden, Wintercampern, Jägern, Kletterern, Kanu- und Radwanderern, die noch mehr Raum und Flexibilität wünschen, finden. Die GT Versionen bieten, ohne große Gewichtszunahme, neben der herkömmlichen Apside mit einem Eingang, eine vergrößerte Apside, die einen Seiteneingang und einen Fronteingang besitzt. Während der Entwicklung wurde das Kaitum GT, trotz des etwas höheren Gewichts, schnell zum Zelt der ersten Wahl bei mehrtägigen Skitouren, da es sehr viel mehr Platz für die umfangreiche Ausrüstung und zum Vorbereiten von Mahlzeiten bietet.

## Kaitum



“Kaitum” ist nach einem schönen See und Fluss in Nordschweden benannt.

Farben: grün oder rot



2006 & 2007

Zum zweiten mal in Folge gewann das Kaitum die bekannte Leserwahl: **Gear of the Year** im deutschen Outdoor Magazin.



2006

Bereits im ersten Jahr seiner Produktion wurde das Kaitum von den Lesern der Zeitschrift Outdoor zum Produkt des Jahres gewählt. Es bekam außerdem den **Editor's Choice Award** von Outdoor.



2006

Das Kaitum erhielt 2006 außerdem die Auszeichnung **Produkt des Jahres** in der Kategorie Zelt von Schwedens führendem Outdooromagazin *Ute Magasinet*.



04/2006

Die Holländische Zeitschrift *Op Pad* erwähnte den Testsieger Kaitum mit folgendem Kommentar: “Ein durchdachtes Zelt bis ins Detail, ein leichtgewicht und bester Standard in der Konstruktion”.

	Kaitum 2	Kaitum 2 GT	Kaitum 3	Kaitum 3 GT
<b>Nettogewicht</b>	2.5 kg	2.9 kg	2.7 kg	3.3 kg
<b>Bruttogewicht</b>	2.8 kg	3.4 kg	3.1 kg	3.8 kg
<b>Innenzelthöhe</b>	100 cm	100 cm	105 cm	105 cm
<b>Innenzeltfläche</b>	2.9 m <sup>2</sup>	2.9 m <sup>2</sup>	3.9 m <sup>2</sup>	3.9 m <sup>2</sup>
<b>Apsisfläche (m<sup>2</sup>)</b>	2 x 1.2 m <sup>2</sup>	2.3 m <sup>2</sup> + 1.2 m <sup>2</sup>	2 x 1.3 m <sup>2</sup>	2.9 m <sup>2</sup> + 1.3 m <sup>2</sup>
<b>Gestänge (9 mm)</b>	2 x 260, 1 x 305 cm	2 x 260, 2 x 305 cm	2 x 285, 1 x 328 cm	2 x 285, 2 x 328 cm
<b>Heringe</b>	18 V-Pegs	22 V-Pegs	18 V-Pegs	22 V-Pegs

Jedes Hillebergzelt wird mit Außenzelt, Innenzelt, Abspannlinien mit Abspannern, Gestänge und Heringen, Packbeuteln für Zelt, Gestänge und Heringen, Reparatur-Gestängesegment, Reparaturhülse sowie Aufbau- und Pflegeanleitung ausgeliefert.

“Nettogewicht” bezieht sich nur auf Außen- und Innenzelt und dem Gestänge. “Bruttogewicht” beinhaltet den kompletten Lieferumfang.

## Kaitum GT

### Funktionseigenschaften

- ☛ Unser Tunnel-Design, mit durchgehenden, auf einer Seite offenen Stangenkanälen und miteinander gekoppeltem Außen- und Innenzelt, erleichtert und beschleunigt den Aufbau.
- ☛ Ultraleichtes Material – Kerlon 1200 Außenzeltgewebe – und das 9 mm Gestänge ergeben eine außerordentliche stabile und leichte Konstruktion.
- ☛ Zum Aufbau benötigt man nur 4 Heringe; weitere 14 Abspannpunkte beim Kaitum und 18 beim Kaitum GT verleihen den Zelten die allergrößte Stabilität. Die außergewöhnlich starken Zeltleinen sind an zwei Punkten, beidseitig der Zelte, an den Stangenkanälen befestigt und besitzen jeweils zwei Leinenspanner zur optimalen Ausrichtung. Die Lüfter sind ebenfalls mit Leinen und Leinenspannern ausgerüstet.
- ☛ Beide Zeltmodelle, Kaitum und Kaitum GT, erreichen durch ihre breite Tunnelzelt-Konstruktion im Innenzelt die volle Sitzhöhe; die nahezu senkrechten Zeltwände und Eingänge ermöglichen ein angenehmes Raumgefühl und machen es somit zum optimalen Ultraleichtzelt für größer gewachsene Personen.
- ☛ Die beiden Eingänge/Apsiden bieten viel Bequemlichkeit, Flexibilität und Komfort; während eine Apsis die Ausrüstung aufnimmt, kann in der anderen eine Mahlzeit vorbereitet werden.



- ☛ Ein Eingang vom Zelt ist immer dem Wind abgewendet.
- ☛ Das Belüftungssystem beider Zelte funktioniert unabhängig von den Wetterbedingungen. Das Innenzelt ist sehr luftdurchlässig und dabei wasserabweisend. Außerdem befinden sich an beiden Enden große Lüfter, die hoch genug angebracht sind, um genug Ventilation, auch bei einem im Schnee eingegrabenen Zelt, gewährleisten zu können. Die Lüfter sind mit einem Mückennetz und einem luftdurchlässigen aber schneedichten Netz ausgerüstet und können von innen und außen bedient werden. Zusätzlich sind beide Innenzelteingänge mit einem, per Reißverschluss regulierbarem, extra Mückennetz ausgerüstet.
- ☛ Die beiden Apsiden vom Kaitum und Kaitum GT können vollständig zur Seite gerollt werden, dies ermöglicht eine Panoramaaussicht und beste Belüftung.

**Das geräumige Kaitum bietet eine wunderbare Ferienunterkunft mit Meerblick, wie hier zu sehen in Tasmanien, Australien. Foto: Janne Riihelä.**



# Kaitum & Kaitum GT Details

Durchlaufende Stangenkanäle mit nur einer Öffnung erlauben schnellen und leichten Aufbau.

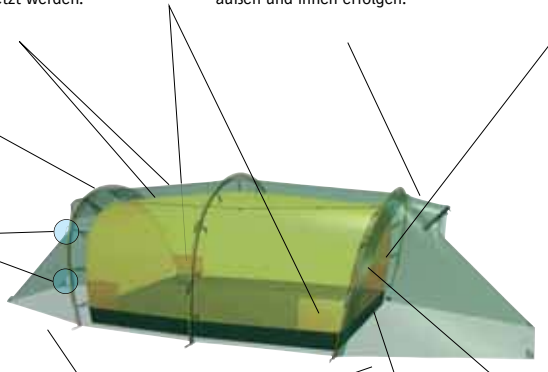
Zusammengekoppeltes Innen- und Außenzelt beschleunigt den Aufbau. Jedes Teil kann auch separat eingesetzt werden.

4 Innentaschen.


Einstellbare Lüfter an jeder Apsis, die schneesicher verschlossen werden können. Bedienung kann von außen und innen erfolgen.

Innenzeleingänge mit Mückennetz gedoppelt – beide Luken sind mit Reißverschlüssen versehen.

Doppelte Leinenbefestigung an jeder Seite an den Gestängekanälen und entsprechende Leinenspanner sorgen für gute Stabilität.



Die verlängerte Apsis der GT-Version bietet größere Geräumigkeit und mehr Flexibilität.



Doppelte Eingänge und Apsiden für leichten Zugang zum Zelt und Platz für viel Ausrüstung.



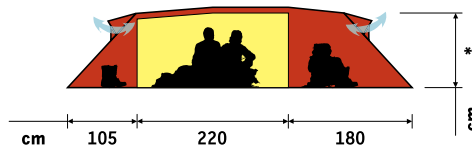
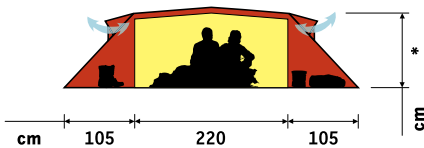
Hochgezogene Bodenwanne schützt vor Feuchtigkeit im Zelt.

Reißverschlussabdeckungen schützen vor Regen.

Doppelte Eingänge für leichteren Zutritt und immer eine windgeschützte Seite.

## Kaitum

## Kaitum GT



Das Innenzelt kann separat eingesetzt werden. Hierzu braucht man 6 Stangenhalter – siehe Zubehör.

**\* = Höhe Innenzelt**

Kaitum 2 & Kaitum 2 GT	Kaitum 3 & Kaitum 3 GT
100 cm	105 cm